



Perfectkeur

Lage Rijndijk 17-J 2315JK Leiden



Rapportage bouwtechnisch onderzoek



Onafhankelijkheid en objectiviteit

Perfectkeur B.V. garandeert objectiviteit en volledige onafhankelijkheid bij het door haar uitgevoerde onderzoek. Perfectkeur B.V. verklaart geen enkele commerciële binding te hebben met derden, die de resultaten van het onderzoek zouden kunnen beïnvloeden.

Verklaring en aansprakelijkheid

De gegevens en beoordelingen welke in deze rapportage zijn opgenomen, zijn door Perfectkeur B.V. naar beste kennis en weten onderzocht en zo getrouw mogelijk weergegeven. De aansprakelijkheid van Perfectkeur B.V. voor een onjuiste en/of onvolledige rapportage en/of voor de gevolgen hiervan, door haar in het kader van een opdracht gemaakte fouten, beperkt zich tot hetgeen hierover is vastgelegd in de algemene voorwaarden van Perfectkeur B.V. Behoudens opzet of daarmee gelijk te stellen grove schuld.

Bij schade door opzet of grove schuld dient dit schriftelijk en wel binnen maximaal 6 maanden na rapportagedatum te worden aangetoond. Deze rapportage heeft een geldigheid van 6 maanden na inspectiedatum.



BOUWKUNDIG RAPPORT

Rapportnummer: 400875

22 mei 2023

Pagina 2 van 38

Perfectkeur

Inhoudsopgave

Onderdeel van het rapport.	Pagina
Inhoudsopgave	2
Keuringsgegevens	3
Leeswijzer rapportage	4
Kostensamenvatting	5
Detailinformatie inspectieresultaten op hoofdgroepen:	
1. Algemeen	6
2. Vereniging van Eigenaars	7
3. Constructie en trappen	9
4. Daken, schoorsteen	10
5. Dakkapel, dakraam	13
6. Goten, hemelwaterafvoeren, overstek	14
7. Plafonds, wanden en kozijnen (binnen)	15
8. Kozijnen en beglazing (exterieur)	17
9. Keuken, toilet en badkamer	19
10. Verwarming en warm water	22
11. Electra en brandveiligheid	23
12. Water en gas	25
13. Ventilatie	26
14. Kruipruimte en kelder	27
15. Vloeren	28
16. Fundering	29
17. Afvoeren en riolering	30
18. Balkons, dakterras	31
19. Gevels exterieur	32
Bouwkundig rapport Nationale Hypotheek Garantie	33
Informatie bedrijf en overige diensten	38

 Toegepaste software: Raak-BTO 10.12.18 - Raak Software Applicaties ©

Niets uit deze rapportage mag worden vervoelvoudigd, opgeslagen in een geautomatiseerd gegevensbestand of openbaar gemaakt worden in enige vorm of op enige wijze, hetzij elektronisch, mechanisch of door fotokopieën, opname, of op enige andere manier, zonder voorafgaande schriftelijke toestemming van Perfectkeur B.V.



Perfectkeur

BOUWKUNDIG RAPPORT

Rapportnummer: 400875

22 mei 2023

Pagina 3 van 38

Keuringsgegevens

Opdrachtgever	Keuringsinstantie
Organisatie Naam Adres Postcode / Plaats Telefoon	Naam : Perfectkeur B.V. Adres : Pruiwendijk 137 Postcode / Plaats : 2989 AH Ridderkerk Telefoon : 078-6849750 Email : info@perfectkeur.nl
Object	Verantwoording
Adres : Lage Rijndijk 17-J Postcode : 2315JK Plaats : Leiden Type object : Appartement/Bovenwoning Inspectiedatum : 22-05-2023	Rapportnummer : 400875 Rapportdatum : 22-05-2023 Inspecteur : D. van Gemeren Autorisatie : A.C. Vuijk (handtekening) 

Alstublieft!

Uw bouwkundige keuring

Voor u ligt het resultaat van onze inspectie aan het object, Lage Rijndijk 17-J te Leiden. We danken u hartelijk voor het vertrouwen wat u in ons heeft gesteld en gaan ervan uit dat de uitgevoerde inspectie en deze rapportage uw verwachtingen overtreft. Heeft u toch een opmerking dan horen wij dit graag. Als bedrijf streven we ernaar onszelf continu te verbeteren. Daarom ontvangt u van ons binnen enkele weken een uitnodiging, per email, om mee te werken aan onze klantenenquête. Deze enquête bestaat uit slechts enkele vragen. Hierbij kunt u ook uw suggesties voor het verbeteren van onze dienstverlening aan ons kenbaar maken.

Wanneer u nog vragen heeft over de inhoud van de rapportage kunt u deze uiteraard aan ons stellen, bij voorkeur per email onder vermelding van ons opdrachtnummer aan: helpdesk@perfectkeur.nl

Het bouwkundige rapport

Doel van de bouwkundige keuring

Het eerste doel van de keuring is het verkrijgen van inzicht in de kosten van (direct) noodzakelijk herstel van gebreken aan een object (achterstallig onderhoud). Dit is van belang voor zowel de eigenaar, koper als de eventuele geldverstrekker. In dit rapport zijn de bouwtechnisch belangrijke bouwdelen aangegeven. Omdat gebreken aan deze onderdelen kostbaar zijn, zijn voor zover mogelijk, in ieder geval deze bouwdelen geïnspecteerd.

Directkosten

Directkosten zijn de kosten van direct noodzakelijk herstel die direct gemaakt moeten worden om verdere schade of gevolgschade aan een object te voorkomen.

Termijnkosten

Termijnkosten zijn de kosten van noodzakelijk onderhoud waarmee vervolgschade wordt voorkomen. Het gaat dan om de niet reguliere onderhoudskosten of de te verwachte gebreken voor de komende 5 jaar.

Verbeterkosten

Verbeterkosten worden als extra informatie opgegeven. Deze kosten verhogen de veiligheid en/of het comfort en zijn aanbevelingen. Uitvoering is niet noodzakelijk, er ontstaat geen directe schade maar het betreft een verbetering van de bestaande situatie.



Perfectkeur

BOUWKUNDIG RAPPORT

Rapportnummer: 400875

22 mei 2023

Pagina 4 van 38

Leeswijzer bouwkundig rapport

Om de inhoud van deze rapportage op de juiste manier te kunnen lezen en interpreteren is het van belang dat u onderstaande leeswijzer zorgvuldig doorneemt.

Hoofdgroepen en samenvatting


De inhoud van de inspectie wordt samengevat in hoofdgroepen. Deze hoofdgroepen geven u een logisch en duidelijk inzicht in de staat van het geïnspecteerde object. Een overzicht van deze hoofdgroepen vindt u op pagina 5 met het totaal van alle kosten per hoofdgroep.


Inspectiedetails.


In de pagina's na de samenvatting wordt, per hoofdgroep, een gedetailleerd overzicht gegeven van de geconstateerde gebreken. Elk onderdeel begint met uitleg en toelichting over het geconstateerde gebrek. Dit wordt eventueel ondersteund met foto's. Indien van toepassing vindt u hier ook een overzicht van de kosten.


Informatie en opmerkingen bij inspectiedetails.

Bij de gedetailleerde informatie vindt u ook extra informatie over het geïnspecteerde onderdeel. Deze informatie wordt overzichtelijk gemaakt met de onderstaande vier symbolen.

 Achter dit symbool vindt u extra informatie en tips over bijvoorbeeld het onderhoud of de levensduur van gebruikte materialen.

 Waar dit symbool staat vindt u opmerkingen over zaken die wij niet hebben kunnen inspecteren of waarschuwingen voor zaken die niet uitgesloten kunnen worden.

 Achter dit symbool vindt u de kosten van geconstateerde gebreken. Deze kosten zijn onderverdeeld in drie categorieën. Meer informatie hierover vindt u op pagina 5.

 Indien uw object een onderdeel van een Vereniging van Eigenaars (VvE) is, staan achter dit symbool de kosten die voor rekening van de VvE komen. Het betreft hier de totale kosten voor herstel van dit onderdeel. Uw aandeel in deze kosten staat daaronder vermeld. Uw werkelijke kosten worden berekend naar rato van het aandeel van uw object.

NHG rapportage.

De rapportages van Perfectkeur B.V. zijn geschikt voor de NHG en worden geaccepteerd door alle geldverstrekkers in Nederland. De Stichting Waarborgfonds Eigen Woningen (NHG) heeft een programma van eisen opgesteld waar de rapportage voor de NHG aan moet voldoen. Deze NHG rapportage en het pve zijn achterin de rapportage weergegeven. Vanaf pagina 33 vindt u de zogeheten NHG-bijlage. Let op: De kosten van het NHG rapport en ons volledige bouwkundige rapport kunnen afwijken. Dit heeft als oorzaak dat de NHG niet alle onderdelen van een object als relevant ziet voor de kostenindicatie.

Belangrijke informatie m.b.t. deze opname en rapportage.

Deze bouwkundige opname is een visuele inspectie en een momentopname. De non-destructieve wijze van deze opname heeft zijn beperkingen. Voor gebreken die niet waarneembaar waren op het moment van het onderzoek is Perfectkeur B.V. niet aansprakelijk. Ook valt ingewonnen informatie bij derden buiten de verantwoordelijkheid van Perfectkeur B.V.

Alle daken, goten e.d. worden indien mogelijk en indien noodzakelijk met behulp van een ladder (tot max. 6 meter) geïnspecteerd. Inspectie kan alleen plaats vinden indien het gebruik van hulpmiddelen zonder risico's kan worden ingezet. Kruipruimtes worden visueel geïnspecteerd in de directe omgeving van een toegangsluik, indien aanwezig en redelijkerwijs bereikbaar.

Inspectie van elektra- en gasinstallatie, aanwezige leidingen, overige installaties, fundering, riolering, asbest, zwam, houtworm of overige ongedierte zijn geen onderdeel van een bouwtechnische keuring. Wanneer in dit rapport toch opmerkingen of bevindingen over deze onderdelen zijn opgenomen, betekent dit geenszins dat er een volledige inspectie heeft plaatsgevonden. Dit is dan gebaseerd op visuele waarneming tijdens het bouwkundig onderzoek en heeft een signaalfunctie. Voor deze onderdelen dient altijd een speciaal daarvoor bedoelde inspectie te worden uitgevoerd.

Niet zichtbare en door eigenaar/verkoper niet benoemde onderdelen en risicofactoren vallen buiten de verantwoordelijkheid van Perfectkeur B.V. Bij de inspectie wordt niet getoetst op het voldoen aan het huidige bouwbesluit of NEN normen. Daar waar de inspecteur dit van belang acht wordt er wel verwezen naar relevante normen.

**Kostensamenvatting**

Kostenraming totale inspectie (Verzamelstaat)	Directkosten (0 tot 1 jaar)	Termijnkosten (0 tot 5 jaar)	Verbeterkosten	Totale kosten excl. verbeterkosten	Pagina
Algemeen	€ -	€ -	€ -	€ -	6
Vereniging van Eigenaars	€ -	€ -	€ -	€ -	7
Constructie en trappen	€ -	€ -	€ -	€ -	9
Daken, schoorsteen	€ 207,90	€ 52,80	€ -	€ 260,70	10
Dakkapel, dakraam	€ -	€ -	€ -	€ -	13
Goten, hemelwaterafvoeren, overstek	€ 455,40	€ -	€ -	€ 455,40	14
Plafonds, wanden en kozijnen (binnen)	€ -	€ -	€ -	€ -	15
Kozijnen en beglazing (exterieur)	€ 165,00	€ -	€ -	€ 165,00	17
Keuken, toilet en badkamer	€ 165,00	€ -	€ -	€ 165,00	19
Verwarming en warm water	€ 180,00	€ 180,00	€ -	€ 360,00	22
Electra en brandveiligheid	€ -	€ -	€ -	€ -	23
Water en gas	€ -	€ -	€ -	€ -	25
Ventilatie	€ -	€ -	€ 180,00	€ -	26
Kruipruimte en kelder	€ -	€ -	€ 174,57	€ -	27
Vloeren	€ -	€ -	€ -	€ -	28
Fundering	€ -	€ -	€ -	€ -	29
Afvoeren en riolering	€ -	€ -	€ 105,60	€ -	30
Balkons, dakterras	€ 1.010,00	€ -	€ -	€ 1.010,00	31
Gevels exterieur	€ -	€ -	€ -	€ -	32
Totaal	€ 2.183,30	€ 232,80	€ 460,17	€ 2.416,10	

Toelichting op kostenberekeningen in het rapport.

De kosten zijn ingedeeld in drie categorieën:

- Directkosten : Kosten die direct moeten worden gemaakt ter voorkoming van verdere schade of vervolgschade.
Termijnkosten : Niet reguliere (verwachte) kosten in de komende 5 jaar in het onderhoud van het geïnspecteerde object.
Verbeterkosten : Kosten die samenhangen met verbeteringen die u aan het geïnspecteerde object wilt aanbrengen.

De kosten in de kostenberekeningen zijn:

- * verdeeld in drie categorieën en inclusief btw;
- * bedoeld ter indicatie; hieraan kunnen geen rechten worden ontleend. Voor een prijsberekening wordt geadviseerd een gespecificeerde offerte aan te vragen.
- * exclusief stut-, sloop- en steigerkosten en eventuele vervolgschade, omdat dit niet in te schatten is;
- * indien technisch mogelijk en economisch verantwoord, gebaseerd op herstel en niet op complete vervanging;
- * gebaseerd op aannemersprijzen inclusief materiaal en arbeid (dus niet op zgn. doe het zelf werkzaamheden);
- * vastgesteld met als uitgangspunt dat de aannemer achter elkaar kan doorwerken;
- * gebaseerd op landelijk gemiddelde prijzen uit diverse officiële databanken voor bouwkosten;
- * gebaseerd op uitvoeringsniveau gemiddelde luxe;

Overige opmerkingen m.b.t. kostencalculaties en vervolgonderzoek.

Er kan bij de detailinformatie worden verwezen naar vervolgonderzoek om risico's uit te sluiten. U dient nog rekening te houden met uitgaven t.a.v. zelfwerkzaamheden, niet begrote onderdelen en regulier onderhoud.

Let op: De kosten van het NHG rapport en ons volledige bouwkundige rapport kunnen afwijken. Oorzaak hiervan is dat de NHG niet alle onderdelen van een object als relevant ziet voor de kostenindicatie. Wij nemen wel alle kosten op.



1. Algemeen

- ⚠ Voor de hele inspectie dient in acht te worden genomen dat alle uitspraken, gebreken, beoordelingen, vaststellingen uitsluitend betrekking hebben op datgene wat visueel waarneembaar is. Gebreken kunnen alsnog zichtbaar worden aan bouwkundige elementen -terwijl deze als voldoende zijn beoordeeld in deze rapportage- na verwijdering van afwerkingen, rolluiken, zonneschermen, bekledingen of andere elementen. Op basis van deze visuele inspectie zijn alle navolgende conclusies getrokken.
- ⚠ Plaatselijk kunnen tekortkomingen voorkomen. U dient rekening te houden met "regulerend onderhoud". Onze prijzen zijn gebaseerd op herstel en geen esthetische verbetering, ook beperken wij ons tot noodzakelijk herstel / reparatie en geen algehele vernieuwing. Al deze zaken kunnen de prijzen sterk beïnvloeden. Bij werkzaamheden dient u nog rekening te houden met opstart of voorrijkosten welke per leverancier kunnen variëren.

Vragen over bouwkundige bijzonderheden aan betrokkene

Vragen of eventuele bouwkundige gebreken, lekkages, lekke dubbele beglazing niet zichtbaar maar wel bekend of aanwezig zijn, zijn gesteld aan de verkopende partij of diens vertegenwoordiger. In de resultaten kunt u de verkregen informatie teruglezen.

Nadrukkelijk is er gevraagd of er bouwkundige gebreken bekend zijn die mogelijk visueel niet waargenomen kunnen worden. Er zijn geen bijzonderheden bekend en/of bij aanvang van het onderzoek gemeld.

Vragen over installatietechnische bijzonderheden aan betrokkene

Nadrukkelijk is er gevraagd of er gebreken bekend zijn aan technische installaties die mogelijk visueel niet waargenomen kunnen worden. Er zijn geen bijzonderheden bekend en/of bij aanvang van het onderzoek gemeld.

Asbest


- ⚠ In geen enkel object met bouwjaar tot medio 1993 kan de aanwezigheid van asbest middels deze visuele inspectie worden uitgesloten omdat het geen formeel onderdeel van de inspectie uitmaakt. Asbest kan aanwezig zijn in dakbeschoot, vloerzeil, wanden, isolatie, koord, golfplaten, panelen, borstwering, lijmen, doek, spuitcement, tegels etc. Indien u hierover zekerheid wilt, dient er asbestinventarisatie uitgevoerd te worden.



2. Vereniging van Eigenaars

Vereniging van Eigenaars

Er is een Vereniging van Eigenaars. Uitsluitend de algemene bouwdelen van dit object zijn geïnspecteerd. Indien er wel andere zaken zijn vermeld, betekent dit geenszins dat een volledige inspectie van benoemde elementen is uitgevoerd.

-  Ongeveer de helft van de VvE's spaart te weinig. Dat kan leiden tot achterstallig onderhoud. Daarom moet vanaf 1 januari 2018 elke VvE jaarlijks een bedrag reserveren voor het groot onderhoud van het gebouw. De hoogte van deze reservering is gebaseerd op een meerjarenonderhoudsplan (MJOP). De VvE kan ook jaarlijks 0,5% van de herbouwwaarde van het gebouw reserveren.

Vraag altijd naar het meerjarenonderhoudsplan en de inhoud van het reservefonds. Bij een VvE is het goed mogelijk dat u met onverwachte en niet voorziene kosten te maken krijgt. Als er aanschrijvingen van de gemeente zijn gemeld, dient u zich van de inhoud hiervan op de hoogte te stellen.

Vereniging van Eigenaars (V.v.E.)

Deze VvE is actief. Jaarlijks is er een algemene ledenvergadering en regelmatig wordt er onderhoud uitgevoerd.

Door de VvE is geen onderhoud gepland in de komende jaren of dit is niet bekend. Is dit onderhoud niet noodzakelijk of zijn er geen financiële middelen beschikbaar? Indien verder uit dit rapport toch zou blijken dat er achterstallig onderhoud is aan algemene bouwdelen, dan is het belangrijk voor u om te weten of voor dit onderhoud geld is gereserveerd of dat van bewoners te zijner tijd nog een extra bijdrage wordt verwacht ter financiering van dit onderhoud.

Er is volgens opgave een meerjarenonderhoudsplan aanwezig. Wij adviseren u, als mogelijke nieuwe eigenaar, zeer dringend om u van de inhoud hiervan op de hoogte te stellen. Tevens kunt u controleren of voor dit geplande onderhoud voldoende is gereserveerd.

Er is geen aanschrijving van de gemeente en/of dit is niet bekend om noodzakelijk onderhoud uit te voeren. Dit zegt niets over de onderhoudsstaat en -toestand. Voor de gemeente is er kennelijk geen aanleiding om onderhoud af te dwingen.



-  Alleen kosten van daken en funderingen worden gedeeld door uw aandeel in de VvE. Stel dat het dak moet worden vervangen tegen totaal kosten van € 1.000,00 en uw aandeel in de VvE is 25 % of 1/4 deel dan worden voor uw object € 250,00 kosten opgenomen.
-  Elementen zoals gevel, kozijnen, balkons e.d zijn meestal een bouwkundig onderdeel van de VvE. Indien aan een dergelijk element een gebrek wordt opgemerkt dan betreft dit altijd alleen het gebrek aan dit geïnspecteerde object, de gebreken en kosten voor andere objecten (aan bijvoorbeeld kozijnen) zijn niet berekend, derhalve worden in meerdere gevallen de kosten niet verrekend met het percentage in de VvE.
-  Met het door ons berekende of verkregen aandeel in de VvE worden de noodzakelijke kosten van alleen de algemene bouwdelen verrekend met andere bewoners.



Specifiek VvE (inspectie belendende panden in de breedte)

Tijdens, vooraf en achteraf wordt het complex van de VvE altijd 'in de breedte' geïnspecteerd indien daartoe voldoende mogelijkheden zijn.

Bij het visueel inspecteren van belendende percelen zijn op bouwkundig gebied in de bestrating en/of bij andere omstandigheden geen afwijkingen waargenomen.



-  Voor wat betreft de achterzijde van het complex is een dergelijk 'in de breedte' inspecteren nooit voldoende mogelijk. Het kan dus altijd zo zijn dat zich later alsnog problemen voordoen bij belendende percelen. Navraag naar het meerjarenonderhoudsplan is dus noodzakelijk.
-  Dit deel van de inspectie is nadrukkelijk alleen aan de voorzijde van het complex uitgevoerd, inspectie aan achterzijde is geheel niet of onvoldoende mogelijk, derhalve kunnen geen uitspraken worden gedaan.



Specifiek VvE (inspectie belendende panden in de hoogte)

Tijdens, vooraf en achteraf wordt het complex van de VvE altijd 'in de hoogte' geïnspecteerd indien daartoe voldoende mogelijkheden zijn.

Bij het visueel inspecteren van belendende percelen zijn op bouwkundig gebied in de bestrating en/of bij andere omstandigheden geen afwijkingen waargenomen.

-  Voor wat betreft de achterzijde van het complex is een dergelijk 'hoog' inspecteren nooit voldoende mogelijk. Het kan dus altijd zo zijn dat zich later alsnog problemen voordoen bij belendende percelen. Navraag naar het meerjarenonderhoudsplan is dus noodzakelijk.
-  Dit deel van de inspectie is nadrukkelijk alleen aan de voorzijde van het complex uitgevoerd, inspectie aan achterzijde is geheel niet of onvoldoende mogelijk, derhalve kunnen geen uitspraken worden gedaan.



2. Vereniging van Eigenaars



Specifiek VvE (inspectie van de bestrating)

Tijdens, vooraf en achteraf wordt ook de bestrating en de omgeving van de VvE altijd visueel beoordeeld. Met name wordt er gekeken naar verzakkingen langs de gevel of ongelijkheden in bestratingen die een andere oorzaak zouden kunnen hebben dan de natuurlijke verzakkingen en zettingen.

Bij het visueel inspecteren van belendende percelen zijn op bouwkundig gebied in de bestrating en/of bij andere omstandigheden geen afwijkingen waargenomen.

- ⚠ Voor wat betreft de achterzijde van het complex is een dergelijke beoordeling nooit voldoende mogelijk. Het kan dus altijd zo zijn dat zich later alsnog problemen voordoen bij belendende percelen. Navraag naar het meerjarenonderhoudsplan is dus noodzakelijk.
- ⚠ Dit deel van de inspectie is nadrukkelijk alleen aan de voorzijde van het complex uitgevoerd, inspectie aan achterzijde is geheel niet of onvoldoende mogelijk, derhalve kunnen geen uitspraken worden gedaan.



Perfectkeur

BOUWKUNDIG RAPPORT

Rapportnummer: 400875

22 mei 2023

Pagina 9 van 38

3. Constructie en trappen



Dakconstructie

De dakconstructie is geïnspecteerd. Dit betreft een visuele inspectie.

De constructie verkeert in een voldoende conditie. Er zijn, voor zover de inspectie aan dit element is uitgevoerd, geen zichtbare gebreken opgemerkt.

- ⚠ Deze inspectie is gebaseerd op een visuele inspectie. De situatie is beoordeeld zoals deze tijdens de inspectie is aangetroffen. Na verwijdering van eventueel aanwezig afwerkingen, aftimmeringen en/of opslag kunnen problemen of gebreken alsnog zichtbaar worden.




4. Daken, schoorsteen

Hoofddak(en) dakpannen / dakbedekking

- ⚠ Tijdens de keuring wordt niet beoordeeld of uw dak geschikt is voor zonnepanelen. Daarvoor adviseren we navraag te doen bij de leverancier. Let wel op dat bij de keuze voor zonnepanelen (levensduur ca. 30 jaar) ook de restlevensduur van de dakbedekking meegenomen wordt. Dat kan voor extra kosten zorgen.
- ℹ Rekening houden met regulier onderhoud aan de dakpannen. Het regulier onderhoud is weer en materiaal afhankelijk. Derhalve zijn hiervoor geen kosten opgenomen.

In de loop der jaren verzamelt zich onder de pannen vuil en nestmateriaal. Dit verhindert de ventilatie en kan verrotting van het dakbeschoot of panlatten veroorzaken. Veel dakpannen moeten op enig moment herlegd worden om de ventilatie te waarborgen.



Hoofddak: bemossing / vervuiling

Het dak is vervuild. Mosgroei en/of andere vervuiling is aanwezig. Dit is geen ideale situatie om het dak in een goede conditie te behouden. De technische levensduur wordt verkort door deze vervuiling. Geadviseerd wordt het vuil te verwijderen.

€ Directkosten	-	Termijnkosten	€ 52,80	Verbeterkosten	-
🏠 Directkosten VvE	-	Termijnkosten VvE	€ 160,00	Verbeterkosten VvE	-


- ⚠ Na verwijdering kunnen alsnog andere gebreken zichtbaar worden. Over het algemeen is mosgroei wel een indicatie dat de pannen of bitumen sowieso niet in een optimale conditie verkeren en/of enigszins poreus zijn. Vuil wordt vastgehouden, waardoor mosgroei ontstaat.

Planken delen / overige hout

- ℹ Het dakbeschoot bestaat uit planken delen / overige hout. Dit dakbeschoot is bevestigd op gordingen. Meestal zijn deze materialen door mes en groef aan elkaar verbonden. Bij werking en krimp van de materialen kunnen deze mes en groef uit elkaar wijken en hun functie verliezen, waardoor een dakvlak kan gaan doorzakken).

Conditie van het dakbeschoot

- ⚠ Het dakbeschoot is slechts deels en zeer plaatselijk geïnspecteerd. Het is vanzelf onmogelijk om het hele dakvlak te inspecteren.



Dakbeschoot: folie over dakbeschoot

Over het dakbeschoot is een folie aangebracht, hierdoor is het dakbeschoot niet te inspecteren.

- ⚠ Indien de folie niet voldoende ventilerend is aangebracht kan er verstikking optreden tussen folie en het dakbeschoot met houtrot tot gevolg.
- ℹ In de huidige bouwmethodieken wordt dit op deze manier niet meer toegepast omdat een risico aanwezig is op condensatie, houtrot of andere problemen tussen folie en dakbeschoot.



Hoofddak(en) overige dakbedekking

De dakbedekking verkeert in een voldoende conditie. De technische conditie van de materialen is voldoende. Jaarlijks inspectie op gebreken uitvoeren.

- ⚠ Tijdens de keuring wordt niet beoordeeld of uw dak geschikt is voor zonnepanelen. Daarvoor adviseren we navraag te doen bij de leverancier. Let wel op dat bij de keuze voor zonnepanelen (levensduur ca. 30 jaar) ook de restlevensduur van de dakbedekking meegenomen wordt. Dat kan voor extra kosten zorgen.
- ℹ Alle soorten dakbedekking vraagt om onderhoud. Maak twee keer per jaar uw dak(en) schoon en let speciaal op het openhouden van de goten en de hemelwaterafvoeren. Loop echter nooit op het dak bij zeer hoge of lage temperaturen. Dit kan schade veroorzaken.

Dak: afschoot

- ⚠ Het afschoot van het platte dak is niet te beoordelen omdat er geen toegang tot het dak was of omdat de hoogte of andere beperkingen de inspectie beïnvloedde. In dit geval is het geheel niet beoordeeld. Indien zekerheid is gewenst, kunt u een vervolgonderzoek uitvoeren. Let erop dat er geen beperkingen voor inspectie meer zijn of dat er in middelen om het dakvlak te bereiken, is voorzien.



4. Daken, schoorsteen

Dak: randafwerking van het dak

Er zijn geen gebreken aan de randstroken (onderdeel van de dakbedekking). De aansluitingen ter plaatse van dakdoorvoeren en schoorstenen (indien van toepassing) vertonen geen zichtbare gebreken.



Conditie van de schoorsteen

Gebreken aan buitenzijde van de schoorsteen kunnen leiden tot lekkage in het object of vochtdoorslag in het inpandige metsel of stucwerk. Dit is niet altijd visueel waarneembaar, maar een logisch gevolg van een gebrek aan buitenzijde van dit bouwkundige element. In enkele gevallen slaat de schoorsteen in het object nabij het dak bruin uit hetgeen kan duiden op een probleem aan de buitenzijde.

Schoorsteen: dekplaat niet waterdicht


De dekplaat van de schoorsteen en/of het metselwerk aan de bovenzijde is niet waterdicht. Wij adviseren eventueel vuil en mos te verwijderen en het geheel te reinigen (bij voorkeur door middel van hoge druk), waarna bij voorkeur de dekplaat kan worden voorzien van een waterdichte coating.

€	Directkosten	€ 105,60	Termijnkosten	-	Verbeterkosten	-
€	Directkosten VvE	€ 320,00	Termijnkosten VvE	-	Verbeterkosten VvE	-

Schoorsteen: gebreken stucwerk

Er is schade, scheurvorming aan het stucwerk, de schade die is opgemerkt, dient te worden hersteld, waarna één en ander kan worden afgewerkt conform het bestaande werk, tevens adviseren wij u de schoorsteen te hydrofoberen na herstel van het stucwerk, dit om een betere waterdichtheid te verkrijgen.

€	Directkosten	€ 79,20	Termijnkosten	-	Verbeterkosten	-
€	Directkosten VvE	€ 240,00	Termijnkosten VvE	-	Verbeterkosten VvE	-
i	Stucwerk is een veel gebruikte en traditionele manier om oudere schoorstenen op te knappen. De toepassingstechniek is in de loop der jaren verbeterd.					



Schoorsteen: Slaat vocht door

Het metselwerk van de schoorsteen slaat vocht door. Dit kan schade veroorzaken in achtergelegen materialen. Om het doorslaan van vocht te beperken kan het metselwerk van de schoorsteen worden geïmpregneerd.

€	Directkosten	€ 23,10	Termijnkosten	-	Verbeterkosten	-
€	Directkosten VvE	€ 70,00	Termijnkosten VvE	-	Verbeterkosten VvE	-

Schoorsteen: inspectie

! Het is door middel van een visuele inspectie niet vast te stellen of schoorsteen- en ventilatiekanalen voldoen aan de gestelde norm. Ook zijn de kanalen niet aan de binnenzijde geïnspecteerd. Geadviseerd wordt de schoorsteenkanalen die in gebruik zijn t.b.v. de veiligheid en eventueel voor de verzekering, periodiek te laten vegen door een erkend bedrijf.

i Laat rookgasafvoerkanalen die u in gebruik neemt, vegen en controleren op gasdichtheid door een deskundig bedrijf. Wanneer er zich asbesthoudend materiaal in de rookkanalen bevindt, adviseert de patroonbond om de rookkanalen niet meer te vegen. De aanwezigheid van asbest in schoorstenen kan niet door middel van visuele inspectie worden vastgesteld. Indien hierover zekerheid is gewenst, verwijzen wij u naar eerdere opmerkingen m.b.t. asbestinventarisaties.



Schoorsteen: aantal schoorstenen / doorvoeren met gebreken

De in deze rapportage genoemde gebreken hebben betrekking op 1 schoorste(e)n(en).



Perfectkeur

BOUWKUNDIG RAPPORT

Rapportnummer: 400875

22 mei 2023

Pagina 12 van 38


4. Daken, schoorsteen



Dak of gevel doorvoeren

Er zijn geen gebreken opgemerkt aan de dak/gevel doorvoeren. Deze verkeren in een goede conditie. De aansluiting met het dak en/of de gevel is voldoende.



Algemene opmerkingen

-  Een plat dak moet altijd aan de buitenkant geïsoleerd worden en nooit aan de onderkant. Als het dak aan de onderkant wordt geïsoleerd, gaat het hout rotten ten gevolge van de condensvorming tegen het koude, gebitumineerde dakbeschot. Indien tussen de dakconstructie en de isolatie een goed ventilerende spouw aanwezig is, kan een dak wel aan de onderzijde worden geïsoleerd.



5. Dakkapel, dakraam

De dakbedekking verkeert in een voldoende conditie. De technische conditie van de materialen is voldoende. Jaarlijks inspectie op gebreken uitvoeren.

-  Alle soorten dakbedekking vraagt om onderhoud. Maak twee keer per jaar uw dak(en) schoon en let speciaal op het openhouden van de goten en de hemelwaterafvoeren. Loop echter nooit op het dak bij zeer hoge of lage temperaturen. Dit kan schade veroorzaken.
-  Opmerking bij houten dakbeschoot: Een (plat) dak en/of een singeldak moet altijd aan de buitenkant geïsoleerd worden en nooit aan de onderkant. Als het dak aan de onderkant wordt geïsoleerd zonder spouw- en/of compartimentventilatie, gaat het hout rotten ten gevolge van de condensvorming tegen het koude gebitumineerde dakbeschoot.

Dakkapel: achterzijde

De hiervoor benoemde beoordeling betreft (ook) de dakkapel aan de achterzijde van het object.

Dakkapel: voorzijde

De hiervoor benoemde beoordeling betreft (ook) de dakkapel aan de voorzijde van het object.

Dakkapel: loodstroken

De loodstroken verkeren in een voldoende conditie. Hier zijn geen gebreken waargenomen. De overlap is voldoende. Het materiaal is van voldoende dikte. Het geheel kan functioneren als bedoeld, loodwerk regelmatig controleren, eventueel aankloppen daar waar nodig.




Dakkapel: zijwangen

De zijwangen zijn geïnspecteerd, hieraan zijn geen gebreken opgemerkt. Deze verkeren in goede conditie en kunnen als bedoeld functioneren.







6. Goten, hemelwaterafvoeren, overstek



Goten

Er zijn geen zichtbare gebreken aan de goot, het geheel verkeert in voldoende conditie en kan als bedoeld functioneren.



Goten: zink



-  Zinken goten hebben bij normaal onderhoud een levensduur van circa twintig jaar. Hierna treedt materiaalveroudering op en is herstel zeer beperkt mogelijk. Zinken (en koperen) goten hebben een lange levensduur, dankzij een zelfbeschermende laag, ook wel 'patinalaag' genoemd. Om deze laag te behouden is het belangrijk om de goot regelmatig te reinigen.
-  Goten regelmatig (jaarlijks) reinigen en afvoeren vrij houden van bladeren en andere vuil.



Overstekken: schilderwerk slecht (direct)


Het schilderwerk is (zeer) slecht en dient per direct te worden hersteld/vervangen.

 Directkosten	€ 455,40	Termijnkosten	-	Verbeterkosten	-
 Directkosten VvE	€ 1.380,00	Termijnkosten VvE	-	Verbeterkosten VvE	-

-  We merken op dat er houtrot zichtbaar kan worden bij onderhoud of bij het verwijderen van de afwerking. Houtrot is nooit in zijn gehele omvang zichtbaar en kan zelfs geheel niet zichtbaar zijn. Tijdens het onderzoek is er geen destructief onderzoek uitgevoerd.
-  Bij het gebruik van de juiste materialen en het aanbrengen conform de voorschriften van de leverancier is nieuw schilderwerk een keer per zeven jaar noodzakelijk.




Overstekken: inspectie geheel of beperkt

-  De overstekken, boeidelen, windveren e.d. zijn deels of vanaf de straat geïnspecteerd. Hierdoor kan het zijn dat gebreken niet zijn opgemerkt of visueel niet waarneembaar zijn geweest. Door bijvoorbeeld schilderwerk of andere verhinderingen kunnen gebreken en/of houtrot niet zichtbaar, maar wel aanwezig zijn.



Conditie hemelwaterafvoer

De hemelwaterafvoeren verkeren in een goede/voldoende conditie. De afwatering is voldoende. Het geheel kan als bedoeld en voldoende functioneren.

-  Hemelwaterafvoeren dienen ertoe om in voldoende mate hemelwater af te voeren in verhouding tot het oppervlak. Per 20 m² oppervlakte dient één hemelwaterafvoer aanwezig te zijn. Bij schuine daken is dit één hemelwaterafvoer per 50 m² oppervlakte schuine dakhelling. Uiteraard is frequent reinigen en verwijderen van vuil een vereiste.



7. Plafonds, wanden en kozijnen (binnen)




Conditie van plafond

Er zijn m.b.t. de plafonds geen ontbrekende onderdelen of gebreken aan de bevestiging of aan de montage.

Conditie stucwerk / afwerking

De plafonds of een deel daarvan zijn voorzien van stucwerk. Door werking (krimp en uitzetting) van verschillende materialen ontstaan er scheurtjes in aansluitingen (wand/wand of wand/plafond). Deze hebben geen constructieve betekenis en kunnen worden gehandhaafd. Eventueel kan esthetisch herstel worden uitgevoerd.

De afwerking (stucwerk) zit, voor zover gecontroleerd, goed vast. Er zijn geen gebreken waarneembaar.


-  Bij een dergelijk plafond is altijd een hoger risico aanwezig op optredende scheurvorming, met name in de hoeken bij de overgang naar de wanden of de naden in de plafonds. Vaak heeft dit te maken met de thermische werking van de materialen. Met name in droge en natte, koude en warme periodes zal dit optreden.

Conditie stucwerk / afwerking

Het plafond stucwerk is gecontroleerd op zogenaamd "los" stucwerk, dit is visueel niet waargenomen of aanwezig.



Wanden: bekleed

-  De wanden zijn, daar waar een wandafwerking aanwezig is, niet geïnspecteerd. Er kunnen geen uitspraken gedaan worden over de conditie van het stucwerk, het achterliggende metselwerk, vochtdoorslag, optrekkend vocht en dergelijke. Wij adviseren u, indien zekerheid gewenst is, de inspectie op dit onderdeel te herhalen zodra daar de mogelijkheden voor zijn en/of de wandafwerking is verwijderd. Voorzetwanden worden veelal aangebracht om scheurvorming en/of vochtproblemen aan het zicht te onttrekken. Omdat de inspectie niet destructief van aard is, zal er alleen een destructief onderzoek de precieze aard en omvang van eventuele gebreken kunnen vaststellen.


Wanden: stucwerk

Incidenteel is gecontroleerd op de aanwezigheid van los of hol klinkend stucwerk. Dit is, daar waar gecontroleerd niet waargenomen. De wanden verkeren in een voldoende en goede conditie. Ongetwijfeld zal bij het afkloppen van alle wanden of bij het verwijderen van wandafwerkingen blijken dat er plaatselijk (indien aanwezig) toch los stucwerk of (beperkte) gebreken aanwezig zijn die nu visueel niet waarneembaar zijn. Hier kan dan eenvoudig herstel worden uitgevoerd. Bij gebreken kunnen deze worden aangeheeld en hersteld conform het bestaande werk.



Wanden/plafonds: vochtmeting

Er is een vochtmeting uitgevoerd in de wand(en) en/of plafond(s). De huidige situatie kan gehandhaafd blijven. Er van uitgaande dat de gemeten uitkomst een gemiddelde is, stellen we vast dat het vochtgehalte normaal is. De uitgevoerde vochtmeting is indicatief en steekproefsgewijs aan de oppervlakte uitgevoerd.

-  Met het meetinstrument dat is gebruikt, wordt door middel van een sensor tot circa 20 millimeter diep in het materiaal gemeten. Daar waar wandafwerkingen aanwezig zijn, zoals voorzetwanden, is een dergelijke meting niet mogelijk.



Vochtplek niet actief

In de wand(en) is schade van een oude lekkage / vochtprobleem aangetroffen. De oorzaak is, zo het lijkt, reeds verholpen. Er zijn geen verhoogde percentages vocht meer gemeten.



Perfectkeur


BOUWKUNDIG RAPPORT

Rapportnummer: 400875

22 mei 2023

Pagina 16 van 38

7. Plafonds, wanden en kozijnen (binnen)



Schilderwerk kozijnen binnenzijde

De binnenkozijnen, ramen, deuren en het schilderwerk verkeren in een voldoende conditie. Regulier onderhoud aan schilderwerk dient op termijn te worden uitgevoerd.

Hang en sluitwerk kozijnen in het object

Het hang- en sluitwerk functioneert voldoende. Regulier onderhoud dient op termijn te worden uitgevoerd.




BOUWKUNDIG RAPPORT

8. Kozijnen en beglazing (exterieur)



Kozijnen: bevestiging

Er is gecontroleerd of de bevestiging van de kozijnen in orde is. De kozijnen staan vast en zijn deugdelijk gemonteerd. Hierbij zijn geen gebreken opgemerkt. De montage is voldoende.

-  Meestal worden houten kozijnen vervaardigd uit hardhout, bijvoorbeeld meranti. Vanuit milieuoogpunt kan gekozen worden voor een houtsoort, voorzien van het FSC-keurmerk, het Keurhout-logo en/of het KOMO-keurmerk. Enkele eigenschappen hiervan zijn: minder onderhoudsarm, voldoende isolerend vanuit zichzelf, klassieke uitstraling, makkelijk zelf te schilderen/verduurzamen. Meestal is de houtsoort niet vast te stellen vanwege de aanwezige verfwerking.



Kozijnen: tocht dichtheid


Met betrekking tot de tocht dichtheid is geïnspecteerd bij de draaiende delen, onder de vensterbanken en langs de muren. Hierbij zijn geen gebreken opgemerkt waarbij een herstel actie noodzakelijk is.



Kozijnen: hang en sluitwerk


Het hang en sluitwerk is gecontroleerd. Het materiaal functioneert prima en is goed onderhouden.

-  Het hang- en sluitwerk is niet gecontroleerd op veiligheid, zoals bijvoorbeeld het politiekeurmerk veilig wonen (PKVW). Alleen het functioneren van het aanwezige hang- en sluitwerk is beoordeeld. Met het keurmerk heeft u tot 90% minder kans op een geslaagde inbraak. Kijk op <http://www.politiekeurmerk.nl/> voor meer informatie.
-  Regelier onderhoud aan hang- en sluitwerk moet jaarlijks uitgevoerd worden, zoals (indien nodig) het intikken van de scharnierpennen en het aanbrengen van smeerolie op draaiende delen.



Beglazing: conditie van de isolerende beglazing




De aanwezige beglazing is gecontroleerd op breuk, dit is niet opgemerkt. Het geheel verkeert in voldoende conditie.

-  Dubbele beglazing bestaat in meerdere varianten. Onder andere HR, HR+ of HR++, waarvan HR++ de best isolerende werking heeft en een goed resultaat geeft voor het energielabel.



Beglazing: conditie van de isolerende beglazing

De dubbele beglazing is voor zover als mogelijk gecontroleerd op lekkage of condensatie aan de binnenzijde, deze is niet aangetroffen tijdens de inspectie.

-  Lekkages in isolerende en/of dubbele beglazing zijn niet altijd direct, volledig maar zeker ook niet eenvoudig waarneembaar, lekkages zijn vaak alleen bij een bepaalde lichtinval of veranderde weersomstandigheden vast te stellen. Bij gunstige weersomstandigheden zijn lekkages soms zelfs geheel niet waar te nemen of juist weer wel. In enkele gevallen is een witte uitslag waarneembaar op de aluminium strip tussen de beglazing, deze kan bij ouder glas gaan corroderen.
-  Indien een lekke dubbele beglazing is aangetroffen is dit uiteraard vermeld, het niet benoemen van aanwezige lekke dubbele beglazing is in verband met eerder genoemde niet te beïnvloeden omstandigheden geen garantie, zelfs pas na enkele maanden gebruik van het object kan dit alsnog zichtbaar worden.
-  Tegenwoordig heeft isolerende beglazing een technische levensduur van om en nabij de 15 tot 20 jaar. Het eerdere dubbele glas gaat dit niet halen. De verlijming raakt los, waardoor het glas aan de binnenzijde dof wordt of aan de binnenzijde gaan condenseren.



8. Kozijnen en beglazing (exterieur)



Kozijnen: regulier onderhoud aan H&S

Het hang en sluitwerk is steekproefgewijs gecontroleerd. Regulier onderhoud aan deze voorzieningen dienen jaarlijks te worden uitgevoerd. Het smeren van bewegende delen is meestal voldoende.



Kozijnen schilderwerk

We merken op dat het schilderwerk steekproefsgewijs is gecontroleerd. Het kan ook voorkomen dat gebreken zichtbaar worden tijdens het schuren of tijdens de overige werkzaamheden.

Kozijnen: conditie schilderwerk slecht

Het exterieur schilderwerk verkeert in een slechte conditie. De meest opvallende locatie(s) is/zijn: de begane grond voorzijde. Per direct dient onderhoud te worden uitgevoerd. Met name de liggende delen extra behandelen. Voor zover noodzakelijk inspectie en herstel van gebreken uitvoeren aan zwakke plekken. Een vuistregel is dat kozijnen ongeveer eens in de 4 à 5 jaar moeten bijgewerkt (regulier onderhoud).

€ Directkosten	€ 165,00	Termijnkosten	-	Verbeterkosten	-
----------------	----------	---------------	---	----------------	---

Waterslagen

Er zijn geen gebreken aan deze voorzieningen, het geheel kan als bedoeld functioneren.

- i** Waterslagen worden van verschillende materialen gemaakt zoals kunststof, metalen (aluminium, zetwerk), beton of steenachtige materialen (hardsteen, bakstenen, raamdorpelstenen). Bij steen of beton spreekt men vooral van een raamdorpel, terwijl men bij metalen of kunststof van een waterslag spreekt. Steenachtige raamdorpels hebben aan de onderzijde vaak een zogenaamd druip- of waterhol, waardoor het water niet langs de onderzijde kan kruipen en zo in de gevel trekt.



9. Keuken, toilet en badkamer



Keuken(s)

In het object is een keuken aanwezig. Deze is geschikt voor gebruik en kan, behoudens nader te benoemen gebreken, voldoende functioneren. De keuken is uitsluitend technisch beoordeeld, esthetische beoordeling heeft niet plaats gevonden en is uiteraard persoonlijk.

Keuken: geen gebreken

De aanwezig keuken is geïnspecteerd op gebreken aan o.a. tegelwerk, kitwerk, voegwerk, keukenkastdeuren, hang en sluitwerk, kastbodems, achterwanden, vocht, lamineerlagen, werkblad, wasbak, kraan en dergelijke. Hieraan zijn geen gebreken opgemerkt, het geheel kan als bedoeld functioneren.

Keuken: wandafwerking

De wandafwerking is op enkele plaatsen (indien en voor zover aanwezig) gecontroleerd op bevestiging. Hieraan zijn geen gebreken geconstateerd.

Keuken: voeg, kitwerk of afdichting

Het voeg- en/of kitwerk in de keuken is gecontroleerd. Dit verkeert in een voldoende conditie. Er zijn geen gebreken opgemerkt.



Kitwerk dient ongeveer een keer per zeven jaar te worden vervangen. Het komt dan los langs de aansluitingen en kan lekkage of vochtbelasting veroorzaken van onderliggende materialen. Zeker bij intensief gebruik is het verstandig dit regelmatig te controleren.

Keuken: keuken kastdeuren

Enkele (kast)deuren van de keuken zijn gecontroleerd. Er zijn geen gebreken waargenomen.


Keuken: hang en sluitwerk kastjes

Het hang- en sluitwerk van de keukenkastdeuren verkeert in een voldoende conditie. Het geheel kan goed functioneren. Er zijn geen gebreken.



Keuken: apparaten en afvoeren

De aanwezige apparaten zijn voor zover aanwezig niet getest, maar uitsluitend visueel geïnspecteerd. Hierbij zijn geen gebreken opgemerkt. De overige voorzieningen, zoals kranen, afvoeren, wasbakken e.d. functioneren voldoende.



Badkamer: sanitair

De badkamer is geïnspecteerd, er zijn geen gebreken aan de aanwezige voorzieningen zoals kraan, afvoer, wasbak e.d., deze onderdelen kunnen voldoende en als bedoeld functioneren.



9. Keuken, toilet en badkamer



Badkamer: gebreken aan kitwerk (ernstig)

Het aanwezige kitwerk verkeert in een slechte conditie, slecht kitwerk kan afhankelijk van het gebruik een lekkage veroorzaken. Per direct dient het overgrote deel van het kitwerk te worden vervangen.

€ Directkosten € 165,00 Termijncosten - Verbeterkosten -

! Een badkamer of 'natte groep' vormt altijd een potentieel risico op lekkage. Zeker als het kitwerk of de voeg als matig tot slecht beoordeeld is. Bij betonnen, maar zeker ook bij houten vloeren is daardoor het risico op rot in de vloer c.q. balken aanwezig. Als de onderliggende ruimte niet of onvoldoende geïnspecteerd is, of kon worden, vormt dit dus een risico dat aandacht nodig heeft en om vervolgonderzoek vraagt.

i Kitwerk dient ongeveer een keer per zeven jaar te worden vervangen. Het komt dan los langs de aansluitingen en kan lekkage of vochtbelasting veroorzaken van onderliggende materialen. Zeker bij intensief gebruik is het verstandig dit regelmatig te controleren.


Badkamer: tegelwerk hechting

De wandafwerking is op enkele plaatsen (indien en voor zover aanwezig) gecontroleerd op bevestiging. Hieraan zijn geen gebreken geconstateerd.

Badkamer: vocht achter tegelwerk wand


Achter het tegelwerk van de wand is verhoogd vocht gemeten, dit kan en zal zeker leiden tot schade aan bijvoorbeeld stucwerk, wand, plafond of vloerafwerking. De oorzaak van dit vocht achter het tegelwerk dient te worden hersteld, voegwerk daar waar nodig vervangen, ook kitwerk dient in een optimale conditie te verkeren. Het vocht zal indien voornoemde gebreken zijn opgelost via de bouwkundige constructie op termijn drogen. Per direct dient herstel te worden uitgevoerd.

! Aan andere zijde's van wanden en vloeren kunnen vochtproblemen ontstaan of reeds aanwezig zijn, door afwerkingen kan dit niet zichtbaar zijn maar wel aanwezig.



Locatie: uitgevoerde vochtmeting

De uitgevoerde vochtmeting is uitgevoerd op de volgende locatie(s): in wanden van de douchehoek. Deze locaties zijn ten tijde van de inspectie de meest risicovolle locaties. De uitgevoerde vochtmeting is indicatief en steekproefsgewijs aan de oppervlakte uitgevoerd. Met het meetinstrument dat is gebruikt, wordt door middel van een sensor tot circa 20 millimeter diep in de constructie gemeten; hierbij spreken we tot 15% over een droge ondergrond.



Toilet: geen gebreken

Het toilet is geïnspecteerd op gebreken aan het doorspoelmechanisme, doorspoeling, afsluitkraan, aansluiting riolering en dergelijk, hier zijn geen gebreken opgemerkt.

Toilet: gebreken montage toilet

Er zijn geen gebreken aan de montage van de toiletpot geconstateerd. Het geheel kan voldoende functioneren. Bij hangende toiletpotten regelmatig de ophanging en de afdichting controleren. Bij staande toiletpotten de afdichting aan de onder en achterzijde regelmatig controleren.

Toilet: doorspoel mechanisme

Het doorspoelmechanisme van het toilet is gecontroleerd en getest. Deze functioneert voldoende.



9. Keuken, toilet en badkamer

Toilet: doorspoeling

Tijdens de controle aan het toilet is mede gecontroleerd of het water vlot wegspoelt en niet 'blijft hangen'. Eventuele vertragingen in het afvoeren van dit afvalwater kunnen een indicatie zijn dat er (beginnende) rioolproblemen zijn. In dit geval is er bij deze controle geen probleem opgemerkt. De doorspoeling verloopt vlot en 'soepel'.

Toilet: reservoir

Het reservoir van het toilet begint opnieuw met vullen na een doorspoeling. De vulsnelheid is prima. Aan de onderdelen en het functioneren ervan zijn geen gebreken opgemerkt.

Toilet: Wand / vloerafwerking

De wandafwerking is op enkele plaatsen (indien en voor zover aanwezig) gecontroleerd op bevestiging. Hieraan zijn geen gebreken geconstateerd.





10. Verwarming en warm water



Verwarming: hoofdininstallatie

In het object is verwarming c.q. zijn warmtebronnen aanwezig.

Het gehele verwarming systeem c.q. de warmtebronnen in het object kunnen voldoende en goed functioneren.

Verwarming: bouwjaar

De warmteopwekker is van het bouwjaar 2010. De technische levensduur van de warmteopwekker is circa achttien jaar. Gezien het bouwjaar kunt u nu nog even vooruit. Hoe ouder een warmteopwekker hoe minder energiezuinig. Ook regelmatig en voldoende onderhoud kan het energieverbruik positief beïnvloeden.


Verwarming: algemeen en onderhoud

Er is direct onderhoud noodzakelijk vanwege onvoldoende onderhoud, dit bevordert uiteraard de technische levensduur van het systeem niet en heeft geen positief effect op het energieverbruik. Periodiek dient onderhoud uitgevoerd te worden. De termijnonderhoudskosten zijn voor een gemiddeld onderhoudscontract.

€	Directkosten	€ 180,00	Termijnkosten	€ 180,00	Verbeterkosten	-
---	--------------	----------	---------------	----------	----------------	---

Verwarming: expansievat


Het expansievat is gecontroleerd. Hieraan zijn geen gebreken waargenomen.

-  Een expansievat (onderdeel van het cv systeem) bestaat uit twee delen: een deel met lucht (onderste gedeelte) en een deel met cv-water (bovenste gedeelte). Deze delen zijn gescheiden door een rubber vlies.


Verwarming: geen gebreken

Er zijn geen gebreken aan de afgiftebronnen waargenomen. Deze verkeren in een voldoende en goede conditie.

-  Oude afgiftebronnen kunnen nog voldoende functioneren. Deze voorzieningen zijn, indien aanwezig, visueel en alleen aan de buitenzijde geïnspecteerd.



Leidingwerk systeem verwarming

-  Voor zover aanwezig is het ondergrondse leidingwerk of het leidingwerk achter voorzetwanden en/of achter betimmeringen visueel niet waarneembaar en niet geïnspecteerd. Tevens valt het geïsoleerde leidingwerk buiten de scope van de inspectie. Er kunnen dus geen uitspraken gedaan worden over koppelingen, roest, isolatie en dergelijke.

Leidingwerk: koper

Er is vastgesteld dat (incidenteel) koperen leidingwerk voor het systeem wordt gebruikt. Alhoewel dit tijdelijk best goed kan functioneren, is normaliter het gebruik van stalen leidingen gebruikelijk. Op langere termijn zal dit koperen leidingwerk vervangen moeten worden door stalen leidingen.



11. Electra en brandveiligheid

Electra algemeen

- ⚠️ Hoewel de installaties niet tot het bouwkundige deel behoren, worden ze vanwege het belang in relatie tot het geheel van het object meegenomen in de beoordeling. Deze beoordeling is niet conform de NTA 8025. Er wordt geen onderzoek verricht naar de juiste werking in relatie tot de aanwezige onderdelen en/of apparaten.
- ⚠️ Sinds 1 september 2005 is het verplicht, om in woningen waarvan de bouwvergunning is afgegeven na deze datum, uitsluitend aardlekschakelaars toe te passen met een aanspreekstroom van maximaal 30 mA. Ook dienen minimaal twee aardlekschakelaars te worden geïnstalleerd (bij meer dan één eindgroep), zodat ook bij kleinere huisinstallaties, een ongestoorde lichtvoorziening wordt gewaarborgd en niet de gehele lichtinstallatie wordt uitgeschakeld, indien een aardlekschakelaar in werking treedt. Een standaard norm is 1 aardlekschakelaar per 4 groepen. Dergelijke schakelaars worden alleen op aanwezigheid en functioneren getest. Er kan en zal geen uitspraak worden gedaan of de groepsverdeling in orde is.



Electra: ouderdom groepen en meterkast

De groepenkast is een actueel systeem en kan gehandhaafd blijven. Er is geen maximale belasting of meting (per groep) uitgevoerd. Wilt u alsnog een meting laten uitvoeren, neemt u dan contact met ons op.

Electra: algehele indruk groepen en meterkast


De groepen en de meterkast verkeren in een voldoende conditie. Er zijn, visueel geen gebreken waargenomen. Het geheel lijkt voldoende te kunnen functioneren. Er is geen maximale belasting of meting (per groep) uitgevoerd. Wilt u alsnog een meting laten uitvoeren, neemt u dan contact met ons op.

Electra: aantal groepen

Er zijn voldoende groepen aanwezig. Dit is in deze huidige situatie en uiteraard bij normaal gebruik en normale behuizing. Er zijn, visueel geen gebreken waargenomen. Het geheel lijkt voldoende te kunnen functioneren. Er is geen maximale belasting of meting (per groep) uitgevoerd. Wilt u alsnog een meting laten uitvoeren, neemt u dan contact met ons op.

Electra: aardlekschakelaar

De aardlekschakelaar is door middel van de 'testknop' gecontroleerd. Deze lijkt voldoende te kunnen functioneren. De uitschakeltijd en de weerstand van de installatie zijn hiermee niet vastgesteld.



Bedrading: recent (Bruin, blauw, zwart, geel/groen)

- ⓘ De bedrading is, voor zover zichtbaar en bekend recent, althans de meest recente kleuren worden gebruikt.

Electra: stalen buis

- ⓘ Gezien het bouwjaar van het object zijn stalen buizen en jute bedrading ten behoeve van de elektra niet uitgesloten. Echter, voor zover vast te stellen is deze reeds verwijderd en vervangen door pvc-buis materiaal.



11. Electra en brandveiligheid



Electra: randaarde

Voor zover deze beperkte (steekproefsgewijs) meting van randaarding is uitgevoerd, lijkt e.e.a. voldoende te kunnen functioneren.



Electra: wandcontactdozen en schakelmateriaal

De wandcontactdozen en het schakelmateriaal verkeren in een goede conditie. Uiteraard heeft deze beoordeling alleen betrekking op de, ten tijde van de inspectie, zichtbare voorzieningen.



Brandveiligheid: rookmelders

In dit object zijn rookmelders aanwezig. Op de melders zit een testknop. Wij adviseren u deze bij voorkeur twee maal per jaar op signaal te testen. De melder dient verder te worden onderhouden (reinigen) en mag niet worden geschilderd. Rookmelders dienen op alle verdiepingen aanwezig te zijn.



Het is niet gecontroleerd of de aanwezige rookmelders correct zijn geplaatst en/of correct functioneren.



Vanaf 1 juli 2022 is in iedere woning een rookmelder verplicht. Deze verplichting bestaat al sinds 2003 voor nieuwbouwhuizen, maar in de nieuwe wetgeving staat dat ook in bestaande woningen op iedere verdieping een rookmelder moet hangen.

Indien rookmelders functioneren op batterijen adviseren wij u jaarlijks de batterijen te vervangen. Neem geen risico en zet deze vervangingsactie jaarlijks in uw agenda.

Brandgevaarlijke materialen: PVC

In het object zijn geen materialen aangetroffen die een verhoogd risico voor de brandveiligheid opleveren.



BOUWKUNDIG RAPPORT

12. Water en gas



Watervoorziening: geen opmerkingen

De watermeterbevestiging is voldoende. Het geheel verkeert in een voldoende conditie.

Watervoorziening: watertransport

In het object zijn mogelijkheden aanwezig voor watertransport. Vanaf de meter kan het water naar de verschillende tappunten.

- ⚠ Let op afgedopte waterleidingen (stilstaand water). Indien er waterdruk op staat is er een risico op dood water en legionella, wat bij drukverlies in standleidingen terecht kan komen. Hierop is niet gecontroleerd omdat dergelijke leidingen ook in muren of achter afwerkingen aanwezig kunnen zijn.

Watervoorziening: waterdruk koud water

Enkele tappunten zijn gecontroleerd. De hoeveelheid waterafgifte is voldoende. Het gehele systeem functioneert voldoende. Er zijn geen bijzonderheden aangetroffen.

- ℹ Een perlator is het mondstuk op de kraan. Het zorgt ervoor dat er lucht in de waterstraal komt, waardoor er minder water per tijdseenheid gebruikt wordt. De lucht zorgt er tevens voor dat de straal zijn waterdruk behoudt en de straal dus krachtig blijft. Vervuiling in deze perlator kan ogenschijnlijk de waterdruk doen afnemen. Het is van belang dat de perlator wordt schoongehouden en ontdaan van bijvoorbeeld kalkaantasting. De perlator kunt u eenvoudig (jaarlijks) van de kraan losdraaien en reinigen.

Watervoorziening: waterdruk warm water


Enkele tappunten zijn gecontroleerd. De hoeveelheid waterafgifte is voldoende. Het gehele systeem functioneert voldoende. Er zijn geen bijzonderheden aangetroffen.

Watervoorziening: leidingwerk

Bij gebruik van warm en/of koud water wordt geen klappend leidingwerk gehoord. Een terugslag is niet aanwezig. Het leidingwerk lijkt goed gebeugeld en/of bevestigd.

Watervoorziening: loden waterleiding

- ℹ In het object zijn geen loden waterleidingen visueel waargenomen. Het watertransport in het object geschiedt (voor zover zichtbaar) door middel van koperen of kunststof leidingen. Uiteraard zijn alleen de visueel zichtbare stukken van het leidingwerk beoordeeld. Tot aan de meter is voor verantwoordelijkheid van de leverancier.




Gasvoorziening: geen opmerkingen

- ⚠ Hoewel de installaties niet tot het bouwkundige deel behoren, worden ze vanwege het belang in relatie tot het geheel van het object meegenomen in de beoordeling. De beoordeling is daarmee wel beperkt, maar wordt zo volledig mogelijk uitgevoerd. De gasinstallatie is visueel geïnspecteerd en dus niet gekeurd. Voor een technische beoordeling kan een veiligheidskeuring worden uitgevoerd waarbij dan de gasinstallatie op drukverlies gecontroleerd kan worden. Voor meer informatie over een veiligheidskeuring kunt u bellen met onze experts. Eventueel leidingwerk in kruipruimtes, schachten of andere niet en/of beperkt zichtbare locaties zijn niet en/of slechts voor het direct zichtbare gedeelte geïnspecteerd.

- ⚠ De gasinstallatie of onderdelen daarvan zijn tijdens de inspectie in bedrijf geweest en lijken voldoende te kunnen functioneren. Het systeem is echter niet op drukverlies gecontroleerd.

- ℹ De bevestiging van de gasmeter is tijdens het onderzoek voldoende. Voor zover te zien kan het systeem voldoende functioneren. Wel regelmatig de bevestiging van het systeem controleren.



Koolmonoxide

Er is, gedurende het onderzoek, ook een CO meting uitgevoerd. Gedurende deze meting zijn er geen verhoogde waardes gemeten. Koolmonoxide wordt ook wel de "onzichtbare moordenaar" genoemd omdat het een volledig kleur, smaak en reukloos gas is, wat inhoudt dat men het niet kan zien, proeven of ruiken.

Met het plaatsen van CO meters, in de buurt van de verbrandingstoestellen, kunt u de situatie voor in de toekomst zelf goed beveiligen.

- ℹ Koolmonoxide, ook vaak koolstofmonoxide (CO) genoemd, is een kleurloos, smaakloos, reukloos en giftig gas dat ontstaat als bijproduct van verbranding van bronnen zoals open haarden, kooktoestellen, gaskachels, geisers en cv-ketels.






13. Ventilatie




Ventilatie systeem: elektrische ventilatoren

De elektrische ventilatoren zijn op hun functioneren gecontroleerd en niet op hun afzuig- of inblaascapaciteit. Deze apparaten functioneren voldoende. Er zijn geen gebreken waargenomen. Voor zover waarneembaar en hoorbaar verkeren ook de lagers e.d. nog in een goede conditie. Er is geen direct geluidsoverlast.

-  Door middel van (een) elektrische ventilator(en) wordt de ventilatie in het object mede verbeterd. De capaciteit neemt met 10 % per jaar af bij geen of onvoldoende onderhoud aan de ventilatoren. Let erop dat er ook altijd voldoende lucht toegevoerd kan worden door ventilatieroosters in ramen of openingen onder de deuren (na vloerafwerking: 2 cm).
-  Het is altijd mogelijk dat dergelijke ventilatoren, door bijvoorbeeld een bevestiging op een vaste ondergrond, in andere ruimtes storende geluiden produceren.



Tekortkomingen ventilatiesysteem



-  In het pand zijn problemen waar te nemen of aanwezig die worden veroorzaakt door ventilatieproblemen, hierdoor kunnen schimmels ontstaan op wanden of plafonds, stucwerk en sauswerk kan worden aangetast en heel snel vervuilen. Het steeds weer opnieuw aanbrengen van een verfsysteem of afwerking heeft als gevolg dat eventueel aanwezig stucwerk niet meer kan "ademen".

Ventilatie: roosters aanbrengen

In het object worden de mogelijkheden voor ventilatie onvoldoende benut. Er dienen eenvoudige aanpassingen te worden toegepast. Na uitvoering van deze werkzaamheden adviseren wij regelmatig te controleren of de ventilatie voldoende is/blijft. In één of meerdere deuren in het object roosters aanbrengen. De mogelijkheden van externe aanvoer in gesloten ruimtes is onvoldoende. Dit 'knijpt' en beïnvloedt de afzuigcapaciteit in principe negatief.

 Directkosten	-	Termijnkosten	-	Verbeterkosten	€ 180,00
--------------------------------------------------------------------------------------------------	---	---------------	---	----------------	----------

Ventilatie: roosters

-  Hoewel de installaties niet tot het bouwkundige deel behoren, worden ze vanwege het belang in relatie tot het geheel van het object meegenomen in de beoordeling. De beoordeling is daarmee wel beperkt, maar wordt zo volledig mogelijk uitgevoerd. Het belang van goede ventilatie wordt vaak onderschat. Zowel vanwege bouwkundige als gezondheidsaspecten is een goede ventilatie noodzakelijk.
-  Boven de beglazing zijn geen roosters ten behoeve van aanzuiging en aanvoer van ventilatielucht aanwezig. Dit wordt niet direct gezien als een gebrek. Een goede ventilatie is echter bevorderlijk voor een goed en gezond binnenmilieu.



14. Kruipruimte en kelder



Kruipruimte

Het is geheel onbekend of er een kruipruimte aanwezig is onder het object of de te inspecteren bouwkundige eenheid. Hierover is geen informatie bekend, of ten tijde van deze inspectie is dat niet te achterhalen. Vloeren zijn, waar mogelijk, alleen vanaf de bovenzijde geïnspecteerd. De opgenomen kosten zijn voor vervolgonderzoek bestemd.

€	Directkosten	-	Termijnkosten	-	Verbeterkosten	€ 174,57
🏠	Directkosten VvE	-	Termijnkosten VvE	-	Verbeterkosten VvE	€ 529,00

- ⚠ Er is dus geen onderzoek uitgevoerd naar de staat en de toestand van fundering, vloer, balken, ventilatie en eventueel optrekkend vocht. Over geen enkele van deze zaken kunnen dus uitspraken worden gedaan. Indien u zekerheid wenst, is een nader onderzoek noodzakelijk. Dit is vrijwel alleen mogelijk door nader onderzoek om te kunnen vaststellen in hoeverre ondeugdelijke delen verwijderd, vervangen, hersteld of vernieuwd kunnen of moeten worden.



15. Vloeren

Vloeren 1e woonlaag

- ⚠ De vloer is onder de bovenzijde van de eventueel aanwezige afwerking niet geïnspecteerd. Het is mogelijk dat na het verwijderen van de vloerafwerking alsnog gebreken zichtbaar worden.
- ℹ Dergelijke vloeren zorgen uiteraard altijd voor enig geluidsoverlast op ondergelegen verdiepingen. Bij aanschaf van vloerafwerking dient u dit in overweging te nemen.



Vloerafwerking

- ⚠ In verband met de aanwezigheid van vloerafwerking is de onderliggende vloerconstructie aan de bovenzijde niet geïnspecteerd. Indien meubels en dergelijke aanwezig waren, dan zijn deze niet verplaatst, tapijt is niet 'opgetild' of (deels) verwijderd om de onderliggende constructie te inspecteren.

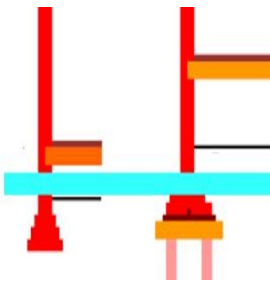


16. Fundering



Fundering: Aandacht i.v.m. uitdroging van de bodem

- i** Veel woningen en gebouwen dreigen te verzakken door de droge zomer van 2018. Met name in huizen van voor 1970 kunnen er scheuren ontstaan, doordat de bodem verdroogt en de fundering zakt. Bovendien was het grondwaterpeil maandenlang zo laag dat ook houten palen niet meer onder water stonden en gingen rotten. De KCAF verwacht dat veel huizen in de gevarenzone staan. Voor meer informatie kunt u contact opnemen met Stichting Kennis Centrum Aanpak funderingsproblematiek KCAF.



Fundering: funderingsmethode

De funderingsbalken zijn gemetseld.

In verband met een verhindering, belemmering of geen toegang is de fundering geheel niet zichtbaar er is geen inspectie uitgevoerd voor dit onderdeel.





- !** In verband met een aanwezige gemetselde (staal)fundering is er een minimaal verhoogd risico aanwezig dat bij bepaalde weersomstandigheden of verandering van het grondwaterniveau optrekkend vocht gaat optreden. Indien noodzakelijk kunnen diverse, al dan niet preventieve, maatregelen worden genomen.
- !** Zoals voegwerken in gevels een beperkte technische cyclus hebben, is dat met voegwerk in kruipruimtes en funderingsbalken niet anders. Een gemetselde fundering heeft ook een hoger risico voor wat betreft optrekkend vocht. In metselwerk wordt vocht makkelijker opgezogen. In theorie is het vochtrisico op de begane grond bij een gemetselde fundering altijd hoger dan bij andere soorten van funderingsbalken en wordt de ventilatie in kruipruimtes dus belangrijker!
- !** Er is dus geen onderzoek uitgevoerd naar de staat en de toestand van fundering, vloer, balken, ventilatie en eventueel optrekkend vocht. Over geen enkele van deze zaken kunnen dus uitspraken worden gedaan. Indien u zekerheid wenst, is een nader onderzoek noodzakelijk. Dit is vrijwel alleen mogelijk door nader onderzoek om te kunnen vaststellen in hoeverre ondeugdelijke delen verwijderd, vervangen, hersteld of vernieuwd kunnen of moeten worden.
- i** Een fundering moet iets kunnen dragen, dat is duidelijk. Maar een fundering moet zelf ook ergens op kunnen steunen. Bij op staal gefundeerde objecten kan het voorkomen dat er verhoogde risico's op verz(w)akkingen in de bodemstructuur aanwezig zijn. Een onderzoek naar de gesteldheid van de bodemstructuur is niet uitgevoerd.
- i** Fundering op staal is een funderingswijze waarbij de muren of wanden, meestal door tussenkomst van een verbrede voet, op de draagkrachtige bodem rusten. Op deze manier wordt ook de stabiliteit van de muren vergroot. De aanleg (onderkant van de fundering) moet vorstvrij zijn om opvriezen en daarmee gepaard gaande scheurvorming en/of verzakking te voorkomen.



17. Afvoeren en riolering





Riolering

-  De riolering was tijdens het onderzoek niet zichtbaar, waardoor er geen visueel onderzoek aan het geheel is uitgevoerd.
-  Voor afvoeren met een diameter van bijvoorbeeld rond de 40 mm (wasmachines e.d.) is een goed afschot noodzakelijk. Deze afvoeren en leidingen zijn beperkt geïnspecteerd.
-  Buiten rioleringen zijn visueel niet te inspecteren, derhalve kunnen deze niet beoordeeld worden. Voor de aanwezigheid van eventuele septiktank moet dit aangegeven worden door de makelaar/verkoper bij de aankopende partij.
-  De meeste rioelstelsels voeren naast afvalwater ook regenwater af. Dit worden 'gemengde rioelstelsels' genoemd. Er zijn ook 'gescheiden rioelstelsels'. Deze voeren het afvalwater af naar de waterzuiveringsinstallaties. Het regenwater gaat via een apart systeem naar het oppervlaktewater (zoals meren en rivieren). Een ander systeem is de 'drukriolering'. Via dunne kunststof transportleidingen duwt een pomp in een ondergrondse put het afvalwater naar de zuivering. Regenwater mag niet op de drukriolering zijn aangesloten.



Onvoldoende beluchting

Door het wegstromende water in de buis, ontstaat stroomafwaarts een lagedruk. Bij goede beluchting komt via die beluchting, buitenlucht in het riool of afvoersysteem en is er niets aan de hand. Bij onvoldoende beluchting, wordt de lucht via sifons van douche & bad aangezogen, met borrelende sifons als resultaat. Niet ernstig, tenzij de sifons echt leeggezogen worden; dan krijg je rioollucht in bijvoorbeeld de badkamer, op enig moment kan worden overwogen de beluchting op het afvoersysteem te verbeteren.

 Directkosten	-	Termijnkosten	-	Verbeterkosten	€ 105,60
 Directkosten VvE	-	Termijnkosten VvE	-	Verbeterkosten VvE	€ 320,00



18. Balkons, dakterras



Dakterras vloer

Het dakterras is aan bovenzijde (vloer) geïnspecteerd, hier zijn geen gebreken opgemerkt.



Dakterras balustrade: schilderwerk onvoldoende

Het schilderwerk van het hekwerk en/of balustrade is niet in goede conditie en dient te worden hersteld.

€	Directkosten	€ 390,00	Termijnkosten	-	Verbeterkosten	-
---	--------------	----------	---------------	---	----------------	---

Dakterras hekwerk: gammel matig

Het hekwerk/balustrade is niet in optimale conditie, bij het uitvoeren van enige druk is een beweging aanwezig, het hekwerk is in lichte mate instabiel. Dit kan worden verbeterd door het aanbrengen van een metalen profiel of het verstevigen danwel opnieuw en goed monteren van de constructie, herstel lijkt vooralsnog mogelijk.

€	Directkosten	€ 620,00	Termijnkosten	-	Verbeterkosten	-
---	--------------	----------	---------------	---	----------------	---



19. Gevels exterieur



Soort gevel: metselwerk

- ! Metselwerk is de meest gebruikte en traditionele manier van bouwen. De toepassingstechniek is uiteraard in de loop der jaren flink verbeterd. Daar waar vroeger nauwelijks dilataties (een dilatatie(voeg) heeft als doel het uitzetten en krimpen van materialen, ook wel werking genoemd, op te vangen) in het metselwerk werden toegepast, is dat tegenwoordig het tegenovergestelde. Geen dilatatie betekent doorgaans meer risico op scheurvorming zonder dat daar een constructief probleem aan ten grondslag ligt, maar als oorzaak heeft een werking en zetting van materialen. Zeker daar waar objecten voorzien zijn van een zogenaamde staalfundering (zonder palen) is daarom nogal eens scheurvorming aanwezig zonder constructieve oorzaak. Nieuwere objecten zijn voorzien van voldoende dilataties. Als het object dan ook nog eens onderheid is, zijn de risico's op scheurvorming minimaal.

Welke gevels zijn niet geïnspecteerd

- ! In verband met verhinderingen of onmogelijkheden tijdens de inspectie zijn de volgende gevel onderdelen niet geïnspecteerd: Achtergevel. En zijn hiermee, inclusief de voorzieningen in en/of aan de gevel, dus uitgesloten van de inspectie.



Constructie gevel: metselwerk

Het metselwerk boven het kozijn c.q. de dragende constructie verkeert in een voldoende en goede conditie. Hierbij zijn geen gebreken opgemerkt. Er is geen scheurvorming waargenomen het geheel kan als bedoeld functioneren.

- ! Het kan zijn dat achter het metselwerk nog een (stalen) latei of een andere vorm van een constructie aanwezig is. Meestal is deze niet zichtbaar. Bij oudere objecten en vochtdoorlatende gevels of aansluitingen kan er schade aan deze constructieve voorzieningen ontstaan en dus verz(w)akken. De gevolgen hiervan kunnen hoge kosten met zich meebrengen.

Gevels: scheurvorming

Eventueel stucwerk, het metsel- en het voegwerk verkeren in een voldoende conditie. Er zijn geen zichtbare gebreken/bijzonderheden.

- ! In de bestaande bouw is er altijd een beperkt risico dat door werking en zetting van materialen of het ontbreken van voldoende dilataties thermische scheurvorming gaat optreden en/of reeds zeer beperkt aanwezig is.



Gevels: voegwerk metselwerk

Het voegwerk verkeert, voor zover zichtbaar, in een voldoende en goede conditie. Er zijn geen gebreken opgemerkt.



Gevels: conditie stenen (metselwerk)

De kwaliteit van de stenen c.q. het metselwerk is aan de buitenzijde geïnspecteerd. De stenen verkeren in een voldoende en goede conditie.

De baklaag van het metselwerk (c.q. de stenen) is intact. Indien een baklaag is aangetast, verliest de steen deels zijn afwaterende functie. Vocht wordt dan door de steen opgezogen en vastgehouden.

De stenen zijn geïnspecteerd op schilfering. Hierbij zijn geen gebreken geconstateerd.

- ! Met name in de winter bij bevroering van de gevel kan dit leiden tot grotere schade aan het metselwerk. Deze bevroering zal dan weer een schilfering, ofwel afboeren van het metselwerk tot gevolg hebben.

Gevels: vervuiling

De gevel en/of gevelbekleding is vervuild. Voor het reinigen hiervan zijn geen kosten opgenomen. Dit wordt gezien als regulier maar wel noodzakelijk onderhoud.

BOUWKUNDIG RAPPORT NATIONALE HYPOTHEEK GARANTIE

TOELICHTING

Inleiding

Bij de aanvraag voor Nationale Hypotheek Garantie moet in een aantal gevallen een bouwkundig rapport worden opgemaakt. Indien het rapport wordt opgemaakt door de gemeente of door de 'vereniging eigen huis' gelden ten aanzien van het bouwkundig rapport geen vormvoorschriften. In alle overige gevallen dient het rapport te worden opgemaakt overeenkomstig bijgevoegd Model-Bouwkundig Rapport Nationale Hypotheek Garantie. Het staat bouwkundige bedrijven uiteraard vrij een eigen (mogelijk uitgebreider) bouwkundig rapport aan de klant te overleggen. In dat geval dienen de voor de aanvraag van Nationale Hypotheek Garantie van belang zijnde gegevens te worden samengevat in het Model-Bouwkundig Rapport.

Toetsingskader voor de keuring

In het rapport zijn de bouwtechnisch belangrijke bouwdelen aangegeven in een checklist. Deze bouwdelen worden in ieder geval geïnspecteerd, omdat gebreken aan deze onderdelen kostbaar kunnen zijn. Aan de hand van de checklist wordt per bouwdeel aangegeven op welke kosten gerekend moet worden om de gebreken op te heffen. Grote kostenposten die zich in andere bouwdelen voordoen, moeten worden verantwoord onder 'diversen', evenals gebreken aan niet nader benoemde bouwdelen die van invloed zijn op veiligheid, gezondheid en gebruik. Het toetsingskader voor de keuring is vastgelegd in het programma van eisen en aanbevelingen op bladzijde 3 en 4 van het Model-Bouwkundig Rapport. Bij de inspectie worden alleen de zichtbare bouwdelen gecontroleerd. Op deze manier is het niet mogelijk om een oordeel te geven over bijvoorbeeld fundering, riolering, etc.. Als de inspecteur aanvullend specialistisch onderzoek nodig vindt, dan dient dat in het rapport te worden vermeld (opmerkingen).


Kostenindicaties

- De kostenindicaties kunnen betrekking hebben op:
 - direct noodzakelijke kosten: kosten van het direct noodzakelijke herstel van gebreken;
 - kosten op termijn: kosten van toekomstig onderhoud (naar keus binnen 5, 10 of 15 jaar) op basis van een bij het rapport te voegen onderhoudsplan;
 - kosten voor verbetering: kosten van verbetering op basis van een bij het rapport te voegen verbeterplan danwel een offerte ter zake.
- De kostenindicaties worden:
 - afzonderlijk vermeld (direct noodzakelijk;
 - op termijn noodzakelijk; verbetering);
 - gebaseerd op aannemersprijzen (geen doe-hetzelf-werkzaamheden);
 - vermeld inclusief BTW;
 - indien mogelijk en economisch verantwoord, geraamd op basis van herstel en niet op basis van complete vervanging;
 - vastgesteld ervan uitgaande dat de aannemer achter elkaar kan doorwerken;
- De kosten van stut-, sloop-, en steigerwerk en de kosten van vervolgschade worden niet in de kostenindicaties opgenomen.

Fiscale aspecten

Indien de keuring is uitgevoerd om te voldoen aan de voorwaarden en normen van de Nationale Hypotheek Garantie en de hypothecaire lening is verstrekt met Nationale Hypotheek Garantie, dan zijn de kosten van deze keuring, evenals de kosten voor het verkrijgen van de Nationale Hypotheek Garantie, aftrekbaar voor de inkomstenbelasting.

BOUWKUNDIG RAPPORT NATIONALE HYPOTHEEK GARANTIE (pagina 1)

ADMINISTRATIEVE GEGEVENS	
AANVRAGER	KEURINGSINSTANTIE
naam: M. Allanic	bedrijf: Perfectkeur B.V.
adres: Herengracht 62	adres: Pruiwendijk 137
postcode: 2312 LE	postcode: 2989AH
plaats: Leiden	plaats: Ridderkerk
telefoon: 0033683740990	telefoonnummer: 078-6849750
	naam inspecteur: D. van Gemeren
	nummer Kamer van Koophandel: 24397277
	ingeschreven als:
	<input checked="" type="radio"/> bouwkundig adviesbureau <input type="radio"/> architectenbureau
	<input type="radio"/> (bouwkundig)schade expertisebureau <input type="radio"/> aannemersbedrijf
WONING	VERANTWOORDING
adres: Lage Rijndijk 17-J	Datum inspectie: 22 mei 2023
postcode: 2315JK	Aldus naar waarheid ingevuld en ondertekend:
plaats: Leiden	
woningtype: Appartement/Bovenwoning	(handtekening inspecteur)
bouwjaar (indicatie): 1930	

KOSTENRAMING TOTALE INSPECTIE (verzamelstaat)			
	Direct noodzakelijke kosten	Op termijn noodzakelijke kosten	Totale kosten
Totaal algemeen	€ 1.217,90	€ 52,80	€ 1.270,70
Totaal bouwlagen	€ 620,40	€ 0,00	€ 620,40
TOTAAL WONING	€ 1.838,30	€ 52,80	€ 1.891,10

Verbetering	Verbeteringskosten op basis van bijgevoegd verbeterplan/offerte:	€ 0,-
-------------	------------------------------------------------------------------	-------

OPMERKINGEN:

LET OP: Dit is de verplichte NHG bijlage die u kunt gebruiken, indien nodig, voor de financiering van uw woning.

In deze bijlage zijn alleen de gegevens en kosten verwerkt die relevant zijn conform de normen van de NHG. Voor de volledige informatie over de toestand van de woning verwijzen wij u naar het rapport wat u hier voorgaand aantreft.

BOUWKUNDIG RAPPORT NATIONALE HYPOTHEEK GARANTIE (pagina 2)

KEURINGSRESULTATEN ALGEMENE BOUWDELEN						
CODE	ELEMENT	LOCATIE EN OMSCHRIJVING GEBREK	ACTIE	K.V.(%)	DIRECT NOODZAKE-LIJKE KOSTEN	OP TERMIJN NOODZAKE-LIJKE KOSTEN
A.0	Fundering	-	-		€ 0,00	€ 0,00
A.1	Kruipruimte	-	-		€ 0,00	€ 0,00
A.2	Portiek / galerij	Zie voorgaande rapportage	H	33%	€ 1.010,00	€ 0,00
A.3	Dak	-	-		€ 0,00	€ 0,00
A.3.1	Dakbedekking	Zie voorgaande rapportage	H	33%	€ 0,00	€ 52,80
A.3.2	Schoorstenen	Zie voorgaande rapportage	H	33%	€ 207,90	€ 0,00
A.4	Brandveiligheid	-	-		€ 0,00	€ 0,00
A.5	Ongedierte / zwam	-	-		€ 0,00	€ 0,00
A.6	Diversen	-	-		€ 0,00	€ 0,00
TOTAAL					€ 1.217,90	€ 52,80

KEURINGSRESULTATEN BOUWLAGEN						
CODE	ELEMENT	LOCATIE EN OMSCHRIJVING GEBREK	ACTIE	K.V.(%)	DIRECT NOODZAKE-LIJKE KOSTEN	OP TERMIJN NOODZAKE-LIJKE KOSTEN
B.1.1	Betonwerk gevels	-	-		€ 0,00	€ 0,00
B.1.2	Metselwerk / Gevels	-	-		€ 0,00	€ 0,00
B.1.3	Metalen constructiedelen	-	-		€ 0,00	€ 0,00
B.2.1	Kozijnen / ramen / deuren buiten	-	-		€ 0,00	€ 0,00
B.2.2	Schilderwerk buiten	Zie voorgaande rapportage	H	33%	€ 620,40	€ 0,00
B.3	Vloeren, houten constructiedelen	-	-		€ 0,00	€ 0,00
B.4	Sanitair	-	-		€ 0,00	€ 0,00
B.5	Ventilatie / vocht	-	-		€ 0,00	€ 0,00
B.6	Diversen	-	-		€ 0,00	€ 0,00
TOTAAL					€ 620,40	€ 0,00

TOELICHTING

- Code: Verwijst naar bijgevoegd programma van eisen en aanbevelingen.
- Locatie en omschrijving gebrek: De plaats waar de voorziening moet worden getroffen en een omschrijving van het gebrek.
- Actie: S= slopen; H= herstellen; V= vervangen; N= nieuw aanbrengen; O= overig (toelichten)
- k.v(%): Kostenverdeling bij gestapelde gebouwen; k.v. geeft aan welk percentage van de totale kosten aan de woning wordt toegerekend op basis van de splitsingsakte, of een inschatting van de inspecteur. Een voorbeeld: totale kosten € 10.000,- bij 4 appartementen => k.v.= 25%, noodzakelijke kosten: € 2.500,-.
- Direct noodzakelijke kosten: Kosten die direct moeten worden gemaakt ter voorkoming van verdere schade of vervolgschade.
- Op termijn noodzakelijke kosten: Kosten van toekomstig onderhoud (naar keuze binnen 5, 10 of 15 jaar) op basis van een bij het rapport te voegen onderhoudsplan.

BOUWKUNDIG RAPPORT NATIONALE HYPOTHEEK GARANTIE (pagina 3)**PROGRAMMA VAN EISEN EN AANBEVELINGEN (vervolg)**

CODE	KEURINGSRESULTATEN ALGEMENE BOUWDELEN	BOUWBESLUIT
A.0	FUNDERING Bij scheefstand en/of scheurvorming in muren moet door een deskundige de oorzaak worden onderzocht. Voorzieningen moeten overeenkomstig het rapport van de deskundige worden uitgevoerd.	§ 2.1.2 + § 2.2.2
A.1	KRUIPRUIMTE Bij een gevelbreedte van ten hoogste 5 meter moeten tenminste twee muisdichte ventilatieopeningen ten behoeve van kruipruimteventilatie aanwezig zijn. Bij grotere gevelbreedten minimaal drie. In de kruipruimte moet voldoende luchtcirculatie mogelijk zijn (let op puinstort).	§ 3.10.2
A.2	PORTIEK/GALERIJ Aangetaste betonplaten en lateien herstellen of vervangen. Scheuren in metsel- en pleisterwerk uithakken en herstellen overeenkomstig bestaand werk. Beschadigde en gescheurde stenen vervangen. In het metselwerk (of beton) opgenomen stalen constructiedelen inspecteren op roest. Zonodig behandelen of vervangen. Ernstig aangetaste consoles, balken en kolommen herstellen of vervangen. Uitgesleten of beschadigde vloerdelen en traptreden aanhelen of vervangen. Losse leuningen vastzetten. Ontbrekende leuningen opnieuw aanbrengen. Beschadigd of aangetast hekwerk en borstweringen herstellen of vervangen.	
A.3	DAK Bij een kap gebreken aan de constructie zoals spanten, muurplaten, gordingen, dakbeschoot, tengels en panlatten opheffen door herstel of vervanging van onderdelen. Bij een plat dak gebreken aan de constructie zoals dakbeschoot, balklaag en onderslagen opheffen door herstel of vervanging van onderdelen.	§ 3.5.2 § 3.5.2
A.3.1	DAKBEDEKKING Kapotte en poreuze pannen of leien en vorsten vervangen. Scheefliggende dakpannen of leien en vorsten herleggen. Opgewaaide en losgeraakte shingels opnieuw bevestigen of de bedekking geheel vervangen. Loodaansluitingen nazien en indien nodig herstellen of vervangen. Gebreken aan zinken-, bitumineuze-, mastiek- of kunststofdakbedekking opheffen (bedekking zo nodig geheel vervangen). Indien nodig ballast (grind, tegels) aanvullen of vervangen. Gebreken aan goten en randafwerking opheffen.	§ 3.5.2
A.3.2	SCHOORSTENEN EN VENTILATIEKANALEN BUITENDAKS Gebreken aan het metsel-, voeg-, en stucwerk herstellen. Gebreken aan schoorsteenkoppen herstellen of geheel vervangen inclusief de potten. De afwaterende afwerklaag herstellen en impregneren of geheel vervangen en impregneren. Gebreken aan het loodwerk herstellen of het loodwerk geheel vervangen.	§ 3.5.2 § 3.6.2 § 3.7.2
A.4	BRANDVEILIGHEID Tempex verwijderen	
A.5	ONGEDIERTE/ZWAM Bestrijding van ongedierte/zwam dient te gebeuren overeenkomstig een door een deskundige opgemaakt rapport.	

BOUWKUNDIG RAPPORT NATIONALE HYPOTHEEK GARANTIE (pagina 4)**PROGRAMMA VAN EISEN EN AANBEVELINGEN (vervolg)**

CODE	KEURINGSRESULTATEN ALGEMENE BOUWDELEN	BOUWBESLUIT
B.1.1	BETONWERK GEVELS Aangetaste betonelementen herstellen of vervangen.	§ 2.1.2 + § 2.2.2
B.1.2 B.1.2.1 B.1.2.2 B.1.2.3	METSELWERK/GEVELS Optrekkend vocht bestrijden. Gevolgschade herstellen. Scheuren in metsel- en pleisterwerk, alsmede loszittend pleisterwerk, uithakken en herstellen overeenkomstig bestaand werk. Beschadigde en gescheurde stenen vervangen. Gemetselde borstweringen met scheurvorming en losse stenen herstellen overeenkomstig bestaande toestand (evt. icm herziening draagconstructie).	§ 3.5.2 § 3.5.2
B.1.3	METALEN CONSTRUCTIEDELEN In het metselwerk (of beton) opgenomen stalen constructiedelen inspecteren op roest (indicator is scheurvorming en/of het uitduwen van stenen). Zonodig behandelen of vervangen. Ernstig aangetaste consoles, balken, kolommen en hekwerken herstellen of vervangen.	§ 2.1.2 + § 2.2.2
B.2.1	KOZIJNEN/RAMEN/DEUREN BUITEN Aangetaste delen herstellen of vervangen. Gang- en sluitbaar maken van slecht sluitende of klemmende ramen of deuren. Dakramen/dakkapellen wind- en waterdicht maken. Verrotte onderdelen (eventueel het gehele element) vervangen. Gang- en sluitbaar maken van te openen delen. Lood en zinkwerk zo nodig herstellen of vernieuwen. Waterslagen en onderdorpels zonodig vervangen.	§ 3.5.2 § 3.5.2
B.2.2	SCHILDERWERK BUITEN Bij bestaand houtwerk loszittende of ondeugdelijke verflagen verwijderen. Houtwerk schuren, stoppen, tweemaal gronden en aflakken. Bij bestaand staal het staal na ontroesting en reiniging tweemaal gronden eenmaal met corrosiewerende verf- en aflakken. Bij nieuw houtwerk alle in het zicht blijvende houtvlakken driemaal behandelen met een dekkende beits of overeenkomstig de bestaande situatie. Van onverzinkt staal walshuid/roesthuid verwijderen en conserverend behandelen. Bij verzinkt staal eventuele beschadigingen bijwerken met zinkcompound. Van een te schilderen element moet ook het binnenschilderwerk in goede staat verkeren (anders voor het element ook binnenschilderwerk opnemen) Kapot glas vervangen.	§ 3.5.2
B.3	VLOEREN, HOUTEN CONSTRUCTIEDELEN Door houtrot en/of zwam aangetast hout (balken, onderslagen, kolommen en hekwerken) vervangen. Indien nodig balken of onderslagen verzwaren. Bij constatering van zwam moeten maatregelen gebaseerd zijn op deskundigadvies (zie ook bij A.5).	§ 2.1.2 + § 2.2.2
B.4	SANITAIR Alleen indien een bruikbare voorziening geheel ontbreekt, moet een post opgenomen worden voor het alsnog aanbrengen ervan.	
B.5	VENTILATIE/VOCHT Bij inpanndige keukens, badkamers en wc's dient voldoende ventilatie mogelijk te zijn.	§ 3.6.2 § 3.7.2



Perfectkeur

BOUWKUNDIG RAPPORT

Rapportnummer: 400875

22 mei 2023

Pagina 38 van 38

Bedrijfsinformatie en overige diensten

Over Perfectkeur

Perfectkeur B.V. is een onderscheidend bouwtechnisch adviesbureau. Perfectie is ons vertrekpunt, dat zit al in onze naam. Daarom leggen wij de lat hoog. Mede daardoor zijn we uitgegroeid tot de bevoegde marktleider en landelijk specialist op het gebied van vastgoed inspecties.

Grote onderlinge betrokkenheid van ons team is de basis voor de relatie met onze klanten. Dagelijks helpen wij vriendelijk en enthousiast, snel en zorgvuldig, onze particuliere en zakelijke klantenkring. Dat zorgt voor veel trouwe klanten. Onze medewerkers zijn vasthoudend en laten niet los als het gaat om kwaliteit en overtreffen van klantverwachtingen.

Ons veelzijdig en uiteenlopend pakket aan diensten levert een belangrijke bijdrage aan het woongenot en het beheer van vastgoed. Maar daar stopt het niet. Innovatie zit in onze genen. Dat prikkelt ons voortdurend tot het creëren van nieuwe diensten, inspecties en rapportages.

Perfectkeur, met inspecteurs door het hele land, voert al jarenlang de slogan "het oog van de meester". Onze "meesters" zijn herkenbaar omdat ze hun werk gepassioneerd, soms eigenzinnig, maar altijd net even beter doen! Daar hebben we ze ook zelf voor opgeleid.

Dat wordt gewaardeerd. Daarom zijn we de betrouwbare partner van een steeds groeiend aantal enthousiaste klanten. Daar zijn we trots op!

Onderzoek en advies

U heeft al kennis gemaakt met ons door middel van dit rapport. Onderstaand een greep uit onze overige diensten die wij met evenveel plezier, passie en nauwgezetheid voor u kunnen uitvoeren.

Informatie over: uitgebreid energiebesparingsadvies.

Een energieadvies van Perfectkeur B.V. biedt veel toegevoegde waarde bij aan- of verkoop van een woning. De adviseur zet op een rij wat waar u energie kunt besparen en welke maatregelen toepasbaar zijn. Een bouwkundige maatregel staat nooit op zichzelf, daarom kijkt onze gecertificeerde adviseur naar het gehele pakket van mogelijkheden. Een energieadvies is snel terugverdiend!

We hebben ook een Nul Op de Mmeter (NOM) advies. Daarmee maken we inzichtelijk wat de mogelijkheden zijn om uw woning helemaal energieneutraal te krijgen. U kunt daarmee uw gasaansluiting laten vervallen. Dit is een specialistisch rapport dat we graag voor u opmaken.

Informatie over: betonrotkeuringen en hersteladviezen.

De problemen met betonrot doen zich meestal voor in geval van een Kwaaitaal- of Mantavloer. In een bepaalde bouwperiode is er een fout in het vervaardigingsproces geweest, die in de loop der tijd 'betonrot' doet ontstaan. Perfectkeur B.V. voert onderzoek uit en komt met een gedetailleerd hersteladvies. Dit voldoet aan de hoogste eisen, zoals vastgelegd in CUR aanbeveling 79 en de BRL 2818. Op herstel van vloeren geven wij maar liefst 20 jaar garantie!

Informatie over: meerjaren onderhoudsplanning (MOP).

Wij bieden een unieke MOP aan. Van een volledige opname ter plaatse door onze bouwkundigen tot het zelf maken van een MOP via onze site. Onze bouwkundigen voeren een conditiemeting uit en beoordelen daarbij conform de NEN 2767.

Het hopudt niet op bij een plan alleen, maar indien gewenst kunnen we u ondersteunen bij het opvolgen hiervan door volledig beheer en uitvoering van onderhoud aan gebouwen. Daarbij is er altijd een transparant en inzichtelijk plan dat online geraadpleegd kan worden.

Als laatste bieden we ook een beperkt onderhoudsplan aan. Dit is uitermate geschikt voor kleine VvE's en voldoet aan de wettelijke eisen per 1-1-2018.

Voor een actueel overzicht van al onze diensten en tarieven kunt u altijd terecht op onze website [perfectkeur.nl](https://www.perfectkeur.nl)